



Windows 95

Tastenkombination		Icon	Name	Befehl
Strg				
Strg	A		alles	markieren
Strg	B			
Strg	C		Kopieren	
Strg	D			
Strg	E			
Strg	F		Suchen	
Strg	G			
Strg	H			
Strg	I			
Strg	J			
Strg	K			
Strg	L			
Strg	M			
Strg	N			
Strg	O			
Strg	P		Drucken	
Strg	Q			
Strg	R			
Strg	S			
Strg	T			
Strg	U			
Strg	V		Einfügen	
Strg	W			
Strg	X			
Strg	Y			
Strg	Z		Rückgängig machen	
Strg	Alt			
Strg	Alt	Q		
Strg	Leert.			
Strg	Esc			
Strg	1			
Strg	2			
Strg	3			
Strg	4			
Strg	5			
Strg	6			
Strg	7			
Strg	8			
Strg	9			
Strg	0			
Strg	F1			
Strg	F2			
Strg	F3			
Strg	F4			
Strg	F5			
Strg	F6			
Strg	F7			
Strg	F8			
Strg	F9			
Strg	F10			
Strg	F11			
Strg	F12			
Strg	Alt	F1		
Strg	Alt	F2		
Strg	Alt	F3		
Strg	Alt	F4		
Strg	Alt	F5		
Strg	Alt	F6		
Strg	Alt	F7		
Strg	Alt	F8		
Strg	Alt	F9		
Strg	Alt	F10		



Windows 95

Tastenkombination			Icon	Name	Befehl
Strg	Alt	F11			
Strg	Alt	F12			
Strg	Alt	Entf		Anwendung	schließen
Strg	Alt	F			
Strg		F		Start	Suchen/Computer
Strg	.				
Strg	:				
Strg	#				
Strg	+				
Strg					
Strg	*				
Strg	[
Strg]				
Strg	Ums	1			
Strg	Ums	2			
Strg	Ums	I			
Strg	Ums	F			
Strg	Ums	K			
Esc				Dialogbox	schliessen
Druck				screenshot	
Ums					
Ums	F1				
Ums	F2				
Ums	F3				
Ums	F4				
Ums	F5				
Ums	F6				
Ums	F7				
Ums	F8				
Ums	F9				
Ums	F10				
Ums	F11				
Ums	F12				
Ums	Leert.				
Entf				selektiertes Element	löschen
Alt					
Alt	Num	5			
Alt	1				
Alt	2				
Alt	3				
Alt	4				
Alt	5				
Alt	6				
Alt	7				
Alt	8				
Alt	9				
Alt	0				
Alt	F1				
Alt	F2				
Alt	F3				
Alt	F4			aktives Fenster	schließen
Alt	F5				
Alt	F6			zwischen Programmfenster und	wechselschalten
Alt	F7				
Alt	F8				
Alt	F9				
Alt	F10				
Alt	F11				
Alt	F12				
Alt	Tab			zwischen laufenden Programmen	wechseln
Alt	Esc			zwischen laufenden Dialogboxen	wechseln
Alt	Return				
Alt	Pos1				



Windows 95

Tastenkombination		Icon	Name	Befehl
Alt	n. li.			
Alt	n. re.			
Alt	Druck		aktuelles Programmfenster	drucken
Alt	A			
Alt	B			
Alt	C			
Alt	D			
Alt	E			
Alt	F			
Alt	H			
Alt	L			
Alt	N			
Alt	O			
Alt	R			
Alt	S			
Alt	T			
Alt	U			
Alt	W			
Alt	X			
Alt	Z			
Alt	-			
Alt	Leert.			
Alt Gr	Return			
			Start	
	Pause		Start	Einstellungen/Systemsteuerung/System
	D		alle Programmfenster	Minimieren
	E		Start	Programme/Explorer
	F		Start	Suchen/Computer
	M		alle Programmfenster	Minimieren
	R		Start	Ausführen
	F1		?	Inhalt und Index
	F2		Umbenennen	
	F3		Start	Suchen/Datei/Ordner
	F4			
	F5			
	F6			
	F7			
	F8			
	F9			
	F10			
	F11			
	F12			
	Num	+		
	Num	/		
	Num	x		
	Num	-		

1,33076923
6,65384615



Dateimanager

Tastenkombination		Icon	Name	Befehl
Strg				
Strg	A		Datenträger	Laufwerk wählen: A:
Strg	B			
Strg	C		Datenträger	Laufwerk wählen: C:
Strg	D		Datenträger	Laufwerk wählen: D:
Strg	E		Datenträger	Laufwerk wählen: E:
Strg	F		Datenträger	Laufwerk wählen: F:
Strg	G		Datenträger	Laufwerk wählen: G:
Strg	H			
Strg	I			
Strg	J			
Strg	K			
Strg	L			
Strg	M			
Strg	N			
Strg	O			
Strg	P			
Strg	Q			
Strg	R			
Strg	S			
Strg	T			
Strg	U			
Strg	V			
Strg	W			
Strg	X			
Strg	Y			
Strg	Z			
Strg	Alt			
Strg	Alt	Q		
Strg	Leert.			
Strg	Esc			
Strg	1			
Strg	2			
Strg	3			
Strg	4			
Strg	5			
Strg	6			
Strg	7			
Strg	8			
Strg	9			
Strg	0			
Strg	F1			
Strg	F2			
Strg	F3			
Strg	F4		Fenster	Nebeneinander
Strg	F5		Fenster	Überlappend
Strg	F6			
Strg	F7			
Strg	F8			
Strg	F9			
Strg	F10			
Strg	F11			
Strg	F12			
Strg	Alt	F1		
Strg	Alt	F2		
Strg	Alt	F3		
Strg	Alt	F4		
Strg	Alt	F5		
Strg	Alt	F6		



Dateimanager

Tastenkombination			Icon	Name	Befehl
Strg	Alt	F7			
Strg	Alt	F8			
Strg	Alt	F9			
Strg	Alt	F10			
Strg	Alt	F11			
Strg	Alt	F12			
Strg	Alt	Entf			
Strg	Alt	F			
Strg	☒	F			
Strg	.				
Strg	:				
Strg	#				
Strg	+				
Strg	-				
Strg	*			Verzeichnisstruktur	Alle Ebenen einblenden
Strg	[
Strg]				
Strg	Ums	1			
Strg	Ums	2			
Strg	Ums	I			
Strg	Ums	F			
Strg	Ums	K			
Esc					
Druck					
Ums					
Ums	F1				
Ums	F2				
Ums	F3				
Ums	F4				
Ums	F5				
Ums	F6				
Ums	F7				
Ums	F8				
Ums	F9				
Ums	F10				
Ums	F11				
Ums	F12				
Ums	Leert.				
Entf			☒	Datei	Löschen
Alt					
Alt	Num	5			
Alt	1				
Alt	2				
Alt	3				
Alt	4				
Alt	5				
Alt	6				
Alt	7				
Alt	8				
Alt	9				
Alt	0				
Alt	F1				
Alt	F2				
Alt	F3				
Alt	F4		☒		
Alt	F5				
Alt	F6				
Alt	F7				
Alt	F8				



Dateimanager

Tastenkombination		Icon	Name	Befehl
Alt	F9			
Alt	F10			
Alt	F11			
Alt	F12			
Alt	Tab			
Alt	Esc			
Alt	Return		Datei	Eigenschaften
Alt	Pos1			
Alt	n. li.			
Alt	n. re.			
Alt	Druck			
Alt	A			
Alt	B			
Alt	C			
Alt	D			
Alt	E			
Alt	F			
Alt	H			
Alt	L			
Alt	N			
Alt	O			
Alt	R			
Alt	S			
Alt	T			
Alt	U			
Alt	W			
Alt	X			
Alt	Z			
Alt	-		Systemmenü	eines Dokumentenfensters öffnen
Alt	Leert.		Systemmenü	eines Dokumentenfensters öffnen
Alt Gr	Return			
	Pause			
	D			
	E			
	F			
	M			
	R			
	F1		?	Hilfethemen
	F2		Laufwerkeauswahl	aufklappen
	F3			
	F4			
	F5		Fenster	Aktualisieren
	F6		Zw. Laufwerk, li, re.Spalte	wechseln
	F7		Datei	Verschieben
	F8		Datei	Kopieren
	F9			
	F10		(nur) Inhalt der Statusleiste	ein-/ ausblenden
	F11			
	F12			
	Num	+	Verzeichnisstruktur	Nächste Ebene einblenden
	Num	/		
	Num	x	Verzeichnisstruktur	Zweig einblenden
	Num	-	Verzeichnisstruktur	Zweig ausblenden



Explorer 95

Tastenkombination		Icon	Name	Befehl
Strg				
Strg	A		Bearbeiten	Alles markieren
Strg	B		Favoriten	Favoriten verwalten
Strg	C		Bearbeiten	Kopieren
Strg	D			
Strg	E		Ansicht	Explorerleiste/Suchen
Strg	F			
Strg	G			
Strg	H		Ansicht	Explorerleiste/Verlauf
Strg	I		Ansicht	Explorerleiste/Favoriten
Strg	J			
Strg	K			
Strg	L			
Strg	M			
Strg	N			
Strg	O			
Strg	P			
Strg	Q			
Strg	R			
Strg	S			
Strg	T			
Strg	U			
Strg	V		Bearbeiten	Einfügen
Strg	W			
Strg	X		Bearbeiten	Ausschneiden
Strg	Y			
Strg	Z		Bearbeiten	Rückgängig
Strg	Alt			
Strg	Alt	Q		
Strg	Leert.			
Strg	Esc			
Strg	1			
Strg	2			
Strg	3			
Strg	4			
Strg	5			
Strg	6			
Strg	7			
Strg	8			
Strg	9			
Strg	0			
Strg	F1			
Strg	F2			
Strg	F3			
Strg	F4			
Strg	F5			
Strg	F6			
Strg	F7			
Strg	F8			
Strg	F9			
Strg	F10		Kontextmenü zum markierten Objekt	aufrufen
Strg	F11			
Strg	F12			
Strg	Alt	F1		
Strg	Alt	F2		
Strg	Alt	F3		
Strg	Alt	F4		
Strg	Alt	F5		
Strg	Alt	F6		
Strg	Alt	F7		
Strg	Alt	F8		



Explorer 95

Tastenkombination			Icon	Name	Befehl
Strg	Alt	F9			
Strg	Alt	F10			
Strg	Alt	F11			
Strg	Alt	F12			
Strg	Alt	Entf			
Strg	Alt	F			
Strg	Alt	F			
Strg	.				
Strg	:				
Strg	#				
Strg	+			optimale Breite	für alle Spalten einstellen
Strg	-				
Strg	*				
Strg	[
Strg]				
Strg	Ums	1			
Strg	Ums	2			
Strg	Ums	I			
Strg	Ums	F			
Strg	Ums	K			
Esc					
Druck					
Ums					
Ums	F1				
Ums	F2				
Ums	F3				
Ums	F4				
Ums	F5				
Ums	F6				
Ums	F7				
Ums	F8				
Ums	F9				
Ums	F10				
Ums	F11				
Ums	F12				
Ums	Leert.				
Entf			✗	Datei	Löschen
Alt					
Alt	Num	5			
Alt	1				
Alt	2				
Alt	3				
Alt	4				
Alt	5				
Alt	6				
Alt	7				
Alt	8				
Alt	9				
Alt	0				
Alt	F1				
Alt	F2				
Alt	F3				
Alt	F4		✗	Datei	Schließen
Alt	F5				
Alt	F6				
Alt	F7				
Alt	F8				
Alt	F9				
Alt	F10				
Alt	F11				
Alt	F12				



Explorer 95

Tastenkombination		Icon	Name	Befehl
Alt	Tab			
Alt	Esc			
Alt	Return		Datei	Eigenschaften
Alt	Pos1		Wechseln zu	Startseite
Alt	n. li.		Wechseln zu	Zurück
Alt	n. re.		Wechseln zu	Vorwärts
Alt	Druck			
Alt	A			
Alt	B			
Alt	C			
Alt	D			
Alt	E			
Alt	F			
Alt	H			
Alt	L			
Alt	N			
Alt	O			
Alt	R			
Alt	S			
Alt	T			
Alt	U			
Alt	W			
Alt	X			
Alt	Z			
Alt	-		Systemmenü	eines Dokumentenfensters öffnen
Alt	Leert.		Systemmenü	eines Dokumentenfensters öffnen
Alt Gr	Return			
	Pause			
	D			
	E		Start	Programme/Explorer
	F		Extras	Suchen/Dateien/Ordner
	M			
	R		Start	Ausführen
	F1		?	Hilfethemen
	F2		Datei	Umbenennen
	F3		Extras	Suchen/Dateien/Ordner
	F4		Adressleiste zum Wechseln des akt. Ordners	Öffnen
	F5		Ansicht	Aktualisieren
	F6		Zwischen Adressleiste und Ordnerfenster	wechseln
	F7			
	F8			
	F9			
	F10		Menüleiste	Aktivieren
	F11		Zwischen Fenster- und Vollbildmodus	Wechseln
	F12			
	Num	+		
	Num	/		
	Num	x	alle Unterverzeichnisse und Ordner	öffnen
	Num	-	alle Unterverzeichnisse und Ordner	schließen

21.02.2001



Explorer 98 IE 5.x

Tastenkombination		Icon	Name	Befehl
Strg				
Strg	A		Bearbeiten	Alles markieren
Strg	B			
Strg	C		Bearbeiten	Kopieren
Strg	D			
Strg	E		Ansicht	Explorerleiste/Suchen
Strg	F			
Strg	G			
Strg	H		Ansicht	Explorerleiste/Verlauf
Strg	I		Ansicht	Explorerleiste/Favoriten
Strg	J			
Strg	K			
Strg	L			
Strg	M			
Strg	N			
Strg	O			
Strg	P			
Strg	Q			
Strg	R			
Strg	S			
Strg	T			
Strg	U			
Strg	V		Bearbeiten	Einfügen
Strg	W			
Strg	X		Bearbeiten	Ausschneiden
Strg	Y			
Strg	Z		Bearbeiten	Rückgängig
Strg	Alt			
Strg	Alt	Q		
Strg	Leert.			
Strg	Esc			
Strg	1			
Strg	2			
Strg	3			
Strg	4			
Strg	5			
Strg	6			
Strg	7			
Strg	8			
Strg	9			
Strg	0			
Strg	F1			
Strg	F2			
Strg	F3			
Strg	F4		Adresse	aufklappen
Strg	F5			
Strg	F6			
Strg	F7			
Strg	F8			
Strg	F9			
Strg	F10			
Strg	F11			
Strg	F12			
Strg	Alt	F1		
Strg	Alt	F2		
Strg	Alt	F3		
Strg	Alt	F4		
Strg	Alt	F5		
Strg	Alt	F6		



Explorer 98 IE 5.x

Tastenkombination			Icon	Name	Befehl
Strg	Alt	F7			
Strg	Alt	F8			
Strg	Alt	F9			
Strg	Alt	F10			
Strg	Alt	F11			
Strg	Alt	F12			
Strg	Alt	Entf			
Strg	Alt	F			
Strg	Alt	F			
Strg	.				
Strg	:				
Strg	#				
Strg	+			optimale Breite	für alle Spalten einstellen
Strg	-				
Strg	=				
Strg	[
Strg]				
Strg	Ums	1			
Strg	Ums	2			
Strg	Ums	I			
Strg	Ums	F			
Strg	Ums	K			
Esc					
Druck					
Ums					
Ums	F1				
Ums	F2				
Ums	F3				
Ums	F4				
Ums	F5				
Ums	F6				
Ums	F7				
Ums	F8				
Ums	F9				
Ums	F10				
Ums	F11				
Ums	F12				
Ums	Leert.				
Entf			✗	Datei	Löschen
Alt					
Alt	Num	5			
Alt	1				
Alt	2				
Alt	3				
Alt	4				
Alt	5				
Alt	6				
Alt	7				
Alt	8				
Alt	9				
Alt	0				
Alt	F1				
Alt	F2				
Alt	F3				
Alt	F4		✗	Datei	Schließen
Alt	F5				
Alt	F6				
Alt	F7				
Alt	F8				

21.02.2001



Explorer 98 IE 5.x

Tastenkombination		Icon	Name	Befehl
Alt	F9			
Alt	F10			
Alt	F11			
Alt	F12			
Alt	Tab			
Alt	Esc			
Alt	Return		Datei	Eigenschaften
Alt	Pos1		Wechseln zu	Startseite
Alt	n. li.		Wechseln zu	Zurück
Alt	n. re.		Wechseln zu	Vorwärts
Alt	Druck			
Alt	A			
Alt	B			
Alt	C			
Alt	D			
Alt	E			
Alt	F			
Alt	H			
Alt	L			
Alt	N			
Alt	O			
Alt	R			
Alt	S			
Alt	T			
Alt	U			
Alt	W			
Alt	X			
Alt	Z			
Alt	-		Systemmenü	eines Dokumentenfensters
Alt	Leert.		Systemmenü	eines Dokumentenfensters
Alt Gr	Return			
	Pause			
	D			
	E			
	F			
	M			
	R			
	F1		?	Hilfethemen
	F2			
	F3			
	F4			
	F5		Ansicht	Aktualisieren
	F6			
	F7			
	F8			
	F9			
	F10			
	F11			
	F12			

11.02.2001



IE 4.x

Tastenkombination		Icon	Name	Befehl	
Strg					
Strg	A		Bearbeiten	Alles markieren	
Strg	B		Favoriten	Favoriten verwalten	
Strg	C		Bearbeiten	Kopieren	
Strg	D				
Strg	E				
Strg	F		Bearbeiten	Suchen (aktuelle Seite)	
Strg	G				
Strg	H		Verlauf		
Strg	I		Favoriten		
Strg	J				
Strg	K				
Strg	L		Datei	Öffnen	
Strg	M				
Strg	N				
Strg	O		Datei	Öffnen	
Strg	P		Datei	Drucken	
Strg	Q				
Strg	R				
Strg	S		Datei	Speichern	
Strg	T				
Strg	U				
Strg	V		Bearbeiten	Einfügen	
Strg	W		Datei	Schließen	
Strg	X		Bearbeiten	Ausschneiden	
Strg	Y				
Strg	Z				
Strg	Alt				
Strg	Alt	Q			
Strg	Leert.				
Strg	Esc				
Strg	1				
Strg	2				
Strg	3				
Strg	4				
Strg	5				
Strg	6				
Strg	7				
Strg	8				
Strg	9				
Strg	0				
Strg	F1		?	Inhalt und Index	
Strg	F2				
Strg	F3				
Strg	F4		Adresse	Liste aufklappen	
Strg	F5				
Strg	F6		Adresse	Eintrag markieren	
Strg	F7				
Strg	F8				
Strg	F9				
Strg	F10				
Strg	F11				
Strg	F12				
Strg	Alt	F1			
Strg	Alt	F2			
Strg	Alt	F3			
Strg	Alt	F4		Adresse	Liste aufklappen
Strg	Alt	F5			
Strg	Alt	F6		Adresse	Eintrag markieren



IE 4.x

Tastenkombination			Icon	Name	Befehl
Strg	Alt	F7			
Strg	Alt	F8			
Strg	Alt	F9			
Strg	Alt	F10			
Strg	Alt	F11			
Strg	Alt	F12			
Strg	Alt	Entf			
Strg	Alt	F			
Strg		F			
Strg	.				
Strg	:				
Strg	#				
Strg	+				
Strg	-				
Strg	*				
Strg	[
Strg]				
Strg	Ums	1			
Strg	Ums	2			
Strg	Ums	l			
Strg	Ums	F			
Strg	Ums	K			
Esc				Ansicht	Abbrechen
Druck					
Ums					
Ums	F1				
Ums	F2				
Ums	F3				
Ums	F4				
Ums	F5				
Ums	F6				
Ums	F7				
Ums	F8				
Ums	F9				
Ums	F10				
Ums	F11				
Ums	F12				
Ums	Leert.				
Entf					
Alt					
Alt	Num	5			
Alt	1				
Alt	2				
Alt	3				
Alt	4				
Alt	5				
Alt	6				
Alt	7				
Alt	8				
Alt	9				
Alt	0				
Alt	F1				
Alt	F2				
Alt	F3				
Alt	F4				
Alt	F5				
Alt	F6				
Alt	F7				
Alt	F8				

11.02.2001



IE 4.x

Tastenkombination		Icon	Name	Befehl
Alt	F9			
Alt	F10			
Alt	F11			
Alt	F12			
Alt	Tab			
Alt	Esc			
Alt	Return			
Alt	Pos1			
Alt	n. li.			
Alt	n. re.			
Alt	Druck			
Alt	A		Ansicht	
Alt	B		Bearbeiten	
Alt	C			
Alt	D		Datei	
Alt	E			
Alt	F		Favoriten	
Alt	H			
Alt	L			
Alt	N			
Alt	O			
Alt	R		Adresse	
Alt	S			
Alt	T			
Alt	U			
Alt	W		Wechseln zu	
Alt	X			
Alt	Z			
Alt	-		Systemmenü	eines Dokumentenfenste
Alt	Leert.		Systemmenü	eines Dokumentenfenste
Alt Gr	Return			
	Pause			
	D			
	E			
	F			
	M			
	R			
	F1			
	F2			
	F3			
	F4			
	F5		Ansicht	Aktualisieren
	F6			
	F7			
	F8			
	F9			
	F10			
	F11		Ansicht	Vollbild an/aus
	F12			

11.02.2001



IE 5.x

Tastenkombination		Icon	Name	Befehl	
Strg					
Strg	A		Bearbeiten	Alles markieren	
Strg	B		Favoriten	Favoriten verwalten	
Strg	C		Bearbeiten	Kopieren	
Strg	D				
Strg	E				
Strg	F		Bearbeiten	Suchen (aktuelle Seite)	
Strg	G				
Strg	H		Verlauf		
Strg	I		Favoriten		
Strg	J				
Strg	K				
Strg	L		Datei	Öffnen	
Strg	M				
Strg	N				
Strg	O		Datei	Öffnen	
Strg	P		Datei	Drucken	
Strg	Q				
Strg	R				
Strg	S		Datei	Speichern	
Strg	T				
Strg	U				
Strg	V		Bearbeiten	Einfügen	
Strg	W		Datei	Schließen	
Strg	X		Bearbeiten	Ausschneiden	
Strg	Y				
Strg	Z				
Strg	Alt				
Strg	Alt	Q			
Strg	Leert.				
Strg	Esc				
Strg	1				
Strg	2				
Strg	3				
Strg	4				
Strg	5				
Strg	6				
Strg	7				
Strg	8				
Strg	9				
Strg	0				
Strg	F1		?	Inhalt und Index	
Strg	F2				
Strg	F3				
Strg	F4		Adresse	Liste aufklappen	
Strg	F5				
Strg	F6		Adresse	Eintrag markieren	
Strg	F7				
Strg	F8				
Strg	F9				
Strg	F10				
Strg	F11				
Strg	F12				
Strg	Alt	F1			
Strg	Alt	F2			
Strg	Alt	F3			
Strg	Alt	F4		Adresse	Liste aufklappen
Strg	Alt	F5			
Strg	Alt	F6		Adresse	Eintrag markieren



IE 5.x

Tastenkombination			Icon	Name	Befehl
Strg	Alt	F7			
Strg	Alt	F8			
Strg	Alt	F9			
Strg	Alt	F10			
Strg	Alt	F11			
Strg	Alt	F12			
Strg	Alt	Entf			
Strg	Alt	F			
Strg		F			
Strg	.				
Strg	:				
Strg	#				
Strg	+				
Strg	-				
Strg	*				
Strg	[
Strg]				
Strg	Ums	1			
Strg	Ums	2			
Strg	Ums	l			
Strg	Ums	F			
Strg	Ums	K			
Esc				Ansicht	Abbrechen
Druck					
Ums					
Ums	F1				
Ums	F2				
Ums	F3				
Ums	F4				
Ums	F5				
Ums	F6				
Ums	F7				
Ums	F8				
Ums	F9				
Ums	F10				
Ums	F11				
Ums	F12				
Ums	Leert.				
Entf					
Alt					
Alt	Num	5			
Alt	1				
Alt	2				
Alt	3				
Alt	4				
Alt	5				
Alt	6				
Alt	7				
Alt	8				
Alt	9				
Alt	0				
Alt	F1				
Alt	F2				
Alt	F3				
Alt	F4				
Alt	F5				
Alt	F6				
Alt	F7				
Alt	F8				

11.02.2001



IE 5.x

Tastenkombination		Icon	Name	Befehl
Alt	F9			
Alt	F10			
Alt	F11			
Alt	F12			
Alt	Tab			
Alt	Esc			
Alt	Return			
Alt	Pos1			
Alt	n. li.			
Alt	n. re.			
Alt	Druck			
Alt	A		Ansicht	
Alt	B		Bearbeiten	
Alt	C			
Alt	D		Datei	
Alt	E			
Alt	F		Favoriten	
Alt	H			
Alt	L			
Alt	N			
Alt	O			
Alt	R		Adresse	
Alt	S			
Alt	T			
Alt	U			
Alt	W		Wechseln zu	
Alt	X			
Alt	Z			
Alt	-		Systemmenü	eines Dokumentenfenste
Alt	Leert.		Systemmenü	eines Dokumentenfenste
Alt Gr	Return			
	Pause			
	D			
	E			
	F			
	M			
	R			
	F1			
	F2			
	F3			
	F4			
	F5		Ansicht	Aktualisieren
	F6			
	F7			
	F8			
	F9			
	F10			
	F11		Ansicht	Vollbild an/aus
	F12			



Excel 5.0

Tastenkombination		Icon	Name	Befehl
Strg			mehrere Zellen	Markieren
Strg	A		alle Zellen	Markieren
Strg	B			
Strg	C		Bearbeiten	Kopieren
Strg	D			
Strg	E			
Strg	F		Bearbeiten	Suchen
Strg	G			
Strg	H		Bearbeiten	Ersetzen
Strg	I			
Strg	J			
Strg	K			
Strg	L			
Strg	M			
Strg	N		Datei	Neu
Strg	O		Datei	Öffnen
Strg	P		Datei	Drucken
Strg	Q			
Strg	R			
Strg	S		Datei	Speichern
Strg	T			
Strg	U			
Strg	V		Bearbeiten	Einfügen
Strg	W			
Strg	X		Bearbeiten	Ausschneiden
Strg	Y		Bearbeiten	Wiederholen
Strg	Z		Bearbeiten	Rückgängig
Strg	Alt			
Strg	Alt	Q		
Strg	Leert.		aktuelle Spalte	markieren
Strg	Esc			
Strg	1			
Strg	2			
Strg	3			
Strg	4			
Strg	5			
Strg	6			
Strg	7			
Strg	8			
Strg	9			
Strg	0			
Strg	F1		Format	Zellen
Strg	F2		Format	Zellen/Schriftart/Schriftstil/Fett
Strg	F3		Einfügen	Namen/Festlegen
Strg	F4		Datei	Beenden
Strg	F5		Wiederherstellen	
Strg	F6			
Strg	F7			
Strg	F8			
Strg	F9		Minimieren	
Strg	F10		Wiederherstellen	
Strg	F11			
Strg	F12			
Strg	Alt	F1		
Strg	Alt	F2		
Strg	Alt	F3		
Strg	Alt	F4		
Strg	Alt	F5		
Strg	Alt	F6		



Excel 5.0

Tastenkombination			Icon	Name	Befehl
Strg	Alt	F7			
Strg	Alt	F8			
Strg	Alt	F9			
Strg	Alt	F10			
Strg	Alt	F11			
Strg	Alt	F12			
Strg	Alt	Entf			
Strg	Alt	F			
Strg		F			
Strg	.			Einfügen	Funktion/Datum & Zeit/DATUM
Strg	:			Einfügen	Funktion/Datum & Zeit/UHRZEIT
Strg	#			Umschalten	zw. der Anzeige v. Zellenwert und
Strg	+				
Strg	-				
Strg	*				
Strg	[
Strg]				
Strg	Ums	1			
Strg	Ums	2			
Strg	Ums	I			
Strg	Ums	F			
Strg	Ums	K			
Esc				Dialogbox	schließen
Druck					
Ums					
Ums	F1				
Ums	F2				
Ums	F3			Einfügen	Funktion
Ums	F4				
Ums	F5				
Ums	F6				
Ums	F7				
Ums	F8				
Ums	F9			Berechnung des	aktiven Tabellenblattes
Ums	F10				
Ums	F11				
Ums	F12				
Ums	Leert.			auswählen	der aktuellen Zeile
Entf					
Alt					
Alt	Num	5			
Alt	1				
Alt	2				
Alt	3				
Alt	4				
Alt	5				
Alt	6				
Alt	7				
Alt	8				
Alt	9				
Alt	0				
Alt	F1				
Alt	F2				
Alt	F3				
Alt	F4				
Alt	F5				
Alt	F6				
Alt	F7				
Alt	F8				



Excel 5.0

Tastenkombination		Icon	Name	Befehl
Alt	F9			
Alt	F10			
Alt	F11			
Alt	F12			
Alt	Tab			
Alt	Esc			
Alt	Return			
Alt	Pos1			
Alt	n. li.			
Alt	n. re.			
Alt	Druck			
Alt	A		Ansicht	
Alt	B		Bearbeiten	
Alt	C			
Alt	D		Datei	
Alt	E		Einfügen	
Alt	F		Fenster	
Alt	H			
Alt	L			
Alt	N		Daten	
Alt	O			
Alt	R			
Alt	S			
Alt	T		Format	
Alt	U			
Alt	W			
Alt	X		Extras	
Alt	Z			
Alt	-		Systemmenü	eines Dokumentenfensters öffnen
Alt	Leert.		Systemmenü	eines Dokumentenfensters öffnen
Alt Gr	Return			
	Pause			
	D			
	E			
	F			
	M			
	R			
	F1		?	Hilfe
	F2		Cursor	zum Ende des Zellinhalts
	F3			
	F4			
	F5		Bearbeiten	Gehe zu
	F6			
	F7		Extras	Rechtschreibung
	F8			
	F9		Berechnen aller Ta	in allen geöffneten Arbeitsmappen
	F10			
	F11			Diagramm einfügen
	F12		Datei	Speichern unter



Excel 95

Tastenkombination		Icon	Name	Befehl
Strg			mehrere Zellen	Markieren
Strg	A		alle Zellen	Markieren
Strg	B			
Strg	C		Bearbeiten	Kopieren
Strg	D			
Strg	E			
Strg	F		Bearbeiten	Suchen
Strg	G			
Strg	H		Bearbeiten	Ersetzen
Strg	I			
Strg	J			
Strg	K			
Strg	L			
Strg	M			
Strg	N		Datei	Neu
Strg	O		Datei	Öffnen
Strg	P		Datei	Drucken
Strg	Q			
Strg	R		Bearbeiten	Zellen löschen
Strg	S		Datei	Speichern
Strg	T			
Strg	U			
Strg	V		Bearbeiten	Einfügen
Strg	W		Datei	Schließen
Strg	X		Bearbeiten	Ausschneiden
Strg	Y		Bearbeiten	Wiederholen
Strg	Z		Bearbeiten	Rückgängig
Strg	Alt			
Strg	Alt	Q	@	
Strg	Leert.		aktuelle Spalte	markieren
Strg	Esc			
Strg	1			
Strg	2			
Strg	3			
Strg	4			
Strg	5			
Strg	6			
Strg	7			
Strg	8			
Strg	9			
Strg	0			
Strg	F1		Format	Zellen
Strg	F2		Format	Zellen/Schrift/Schriftschnitt/Fett
Strg	F3		Einfügen	Namen/Festlegen
Strg	F4		Datei	Beenden
Strg	F5		Wiederherstellen	
Strg	F6			
Strg	F7			
Strg	F8			
Strg	F9		Minimieren	
Strg	F10		Wiederherstellen	
Strg	F11			
Strg	F12			
Strg	Alt	F1		
Strg	Alt	F2		
Strg	Alt	F3		
Strg	Alt	F4		
Strg	Alt	F5		
Strg	Alt	F6		



Excel 95

Tastenkombination			Icon	Name	Befehl
Strg	Alt	F7			
Strg	Alt	F8			
Strg	Alt	F9			
Strg	Alt	F10			
Strg	Alt	F11			
Strg	Alt	F12			
Strg	Alt	Entf			
Strg	Alt	F			
Strg		F			
Strg	.		<i>f*</i>	Einfügen	Funktion/Datum & Zeit/DATUM
Strg	:		<i>f*</i>	Einfügen	Funktion/Datum & Zeit/UHRZEIT
Strg	#			Umschalten	zw. der Anzeige v. Zellenwert und Zellformel
Strg	+				
Strg	-				
Strg	*				
Strg	[
Strg]				
Strg	Ums	1			
Strg	Ums	2			
Strg	Ums	I			
Strg	Ums	F			
Strg	Ums	K			
Esc				Dialogbox	schließen
Druck					
Ums					
Ums	F1				
Ums	F2				
Ums	F3		<i>f*</i>	Einfügen	Funktion
Ums	F4				
Ums	F5				
Ums	F6				
Ums	F7				
Ums	F8				
Ums	F9			Berechnung des	aktiven Tabellenblattes
Ums	F10				
Ums	F11				
Ums	F12				
Ums	Leert.			auswählen	der aktuellen Zeile
Entf					
Alt					
Alt	Num	5			
Alt	1				
Alt	2				
Alt	3				
Alt	4				
Alt	5				
Alt	6				
Alt	7				
Alt	8				
Alt	9				
Alt	0				
Alt	F1				
Alt	F2				
Alt	F3				
Alt	F4				
Alt	F5				
Alt	F6				
Alt	F7				
Alt	F8				



Excel 95

Tastenkombination		Icon	Name	Befehl
Alt	F9			
Alt	F10			
Alt	F11			
Alt	F12			
Alt	Tab			
Alt	Esc			
Alt	Return			
Alt	Pos1			
Alt	n. li.			
Alt	n. re.			
Alt	Druck			
Alt	A		Ansicht	
Alt	B		Bearbeiten	
Alt	C			
Alt	D		Datei	
Alt	E		Einfügen	
Alt	F		Fenster	
Alt	H			
Alt	L			
Alt	N		Daten	
Alt	O			
Alt	R			
Alt	S			
Alt	T		Format	
Alt	U			
Alt	W			
Alt	X		Extras	
Alt	Z			
Alt	-		Systemmenü	eines Dokumentenfensters öffnen
Alt	Leert.		Systemmenü	eines Dokumentenfensters öffnen
Alt Gr	Return			
	Pause			
	D			
	E			
	F			
	M			
	R			
	F1		?	Hilfe
	F2		Cursor	zum Ende des Zelleninhalts
	F3			
	F4			
	F5		Bearbeiten	Gehe zu
	F6			
	F7		Extras	Rechtschreibung
	F8			
	F9		Berechnen aller Tabellenblätter	in allen geöffneten Arbeitsmappen
	F10			
	F11			Diagramm einfügen
	F12		Datei	Speichern unter



Excel 97

Tastenkombination		Icon	Name	Befehl
Strg			mehrere Zellen	Markieren
Strg	A		alle Zellen	Markieren
Strg	B			
Strg	C		Bearbeiten	Kopieren
Strg	D			
Strg	E			
Strg	F		Bearbeiten	Suchen
Strg	G		Bearbeiten	Gehe zu
Strg	H		Bearbeiten	Ersetzen
Strg	I			
Strg	J			
Strg	K		Einfügen	Hyperlink
Strg	L			
Strg	M			
Strg	N		Datei	Neu
Strg	O		Datei	Öffnen
Strg	P		Datei	Drucken
Strg	Q			
Strg	R		Bearbeiten	Zellen löschen
Strg	S		Datei	Speichern
Strg	T			
Strg	U			
Strg	V		Bearbeiten	Einfügen
Strg	W		Datei	Schließen
Strg	X		Bearbeiten	Ausschneiden
Strg	Y		Bearbeiten	Wiederholen
Strg	Z		Bearbeiten	Rückgängig
Strg	Alt			
Strg	Alt	Q	@	
Strg	Leert.		aktuelle Spalte	markieren
Strg	Esc			
Strg	1		Format	Zellen
Strg	2	F	Format	Zellen/Schrift/Schriftschnitt/Fett
Strg	3		Einfügen	Namen/Festlegen
Strg	4	U		Unterstrichen ein/aus
Strg	5	ABC		Durchgestrichen ein/aus
Strg	6			
Strg	7			Gliederungssymbole ein-/ausblenden
Strg	8		Format	Spalte/Ausblenden
Strg	9		Format	Zeilen/Ausblenden
Strg	0		Ansicht	Symbolleisten/Format (enthaken)
Strg	F1			
Strg	F2			
Strg	F3			Makro/Name festlegen
Strg	F4		Datei	Beenden
Strg	F5		Wiederherstellen	
Strg	F6			
Strg	F7			
Strg	F8			
Strg	F9		Minimieren	
Strg	F10		Wiederherstellen	
Strg	F11			Makrovorlage einfügen
Strg	F12		Datei	Öffnen
Strg	Alt	F1		Makrovorlage einfügen
Strg	Alt	F2		Öffnen
Strg	Alt	F3		
Strg	Alt	F4	Datei	Beenden
Strg	Alt	F5		
Strg	Alt	F6		



Excel 97

Tastenkombination			Icon	Name	Befehl
Strg	Alt	F7			
Strg	Alt	F8			
Strg	Alt	F9			
Strg	Alt	F10			
Strg	Alt	F11			
Strg	Alt	F12			
Strg	Alt	Entf			
Strg	Alt	F			
Strg		F			
Strg	.			Einfügen	Funktion/Datum & Zeit/DATUM
Strg	:			Einfügen	Funktion/Datum & Zeit/UHRZEIT
Strg	#			Umschalten	zw. der Anzeige v. Zellenwert und Zellformel
Strg	+				
Strg	-				
Strg	*				
Strg	[
Strg]				
Strg	Ums	1			
Strg	Ums	2			
Strg	Ums	I			
Strg	Ums	F			
Strg	Ums	K			
Esc				Dialogbox	schließen
Druck					
Ums					
Ums	F1			?	Direkthilfe
Ums	F2				
Ums	F3			Einfügen	Funktion
Ums	F4				
Ums	F5				
Ums	F6				
Ums	F7				
Ums	F8				
Ums	F9			Berechnung des	aktiven Tabellenblattes
Ums	F10				
Ums	F11				
Ums	F12				
Ums	Leert.			auswählen	der aktuellen Zeile
Entf				Bearbeiten	Löschen/Inhalte
Alt					
Alt	Num	5			
Alt	1				
Alt	2				
Alt	3				
Alt	4				
Alt	5				
Alt	6				
Alt	7				
Alt	8				
Alt	9				
Alt	0				
Alt	F1				Diagramm einfügen
Alt	F2			Datei	Speichern unter
Alt	F3				
Alt	F4			Schließen	
Alt	F5				
Alt	F6				
Alt	F7				
Alt	F8			Extras	Makro/Makros



Excel 97

Tastenkombination		Icon	Name	Befehl
Alt	F9			
Alt	F10			
Alt	F11		Extras	Makro/Visual Basic-Editor
Alt	F12			
Alt	Tab			
Alt	Esc		zwischen Dialogbox	umschalten
Alt	Return			
Alt	Pos1			
Alt	n. li.			
Alt	n. re.			
Alt	Druck			
Alt	A		Ansicht	
Alt	B		Bearbeiten	
Alt	C			
Alt	D		Datei	
Alt	E		Einfügen	
Alt	F		Fenster	
Alt	H			
Alt	L			
Alt	N		Daten	
Alt	O			
Alt	R			
Alt	S			
Alt	T		Format	
Alt	U		AutoFormen	
Alt	W			
Alt	X		Extras	
Alt	Z		Zeichnen	
Alt	-		Systemmenü	eines Dokumentenfensters öffnen
Alt	Leert.		Systemmenü	eines Dokumentenfensters öffnen
Alt Gr	Return			
	Pause			
	D			
	E			
	F			
	M			
	R			
	F1		?	Hilfe
	F2		Cursor	zum Ende des Zelleninhalts
	F3			
	F4			
	F5		Bearbeiten	Gehe zu
	F6			
	F7		Extras	Rechtschreibung
	F8			
	F9		Berechnen aller Tabellen	in allen geöffneten Arbeitsmappen
	F10			
	F11			Diagramm einfügen
	F12		Datei	Speichern unter



Excel 2000

Tastenkombination		Icon	Name	Befehl
Strg			mehrere Zellen	Markieren
Strg	A		alle Zellen	Markieren
Strg	B			
Strg	C		Bearbeiten	Kopieren
Strg	D			
Strg	E			
Strg	F		Bearbeiten	Suchen
Strg	G		Bearbeiten	Gehe zu
Strg	H		Bearbeiten	Ersetzen
Strg	I			
Strg	J			
Strg	K		Einfügen	Hyperlink
Strg	L			
Strg	M			
Strg	N		Datei	Neu
Strg	O		Datei	Öffnen
Strg	P		Datei	Drucken
Strg	Q			
Strg	R		Bearbeiten	Zellen löschen
Strg	S		Datei	Speichern
Strg	T			
Strg	U			
Strg	V		Bearbeiten	Einfügen
Strg	W		Datei	Schließen
Strg	X		Bearbeiten	Ausschneiden
Strg	Y		Bearbeiten	Wiederholen
Strg	Z		Bearbeiten	Rückgängig
Strg	Alt			
Strg	Alt	Q	@	
Strg	Leert.		aktuelle Spalte	markieren
Strg	Esc			
Strg	1		Format	Zellen
Strg	2	F		Fett ein/aus
Strg	3			Makro/Name festlegen
Strg	4	<u>U</u>		Unterstrichen ein/aus
Strg	5	ABC		Durchgestrichen ein/aus
Strg	6			
Strg	7			Gliederungssymbole ein-/ausblenden
Strg	8		Format	Spalte/Ausblenden
Strg	9		Format	Zeilen/Ausblenden
Strg	0		Ansicht	Symbolleisten/Format (enthaken)
Strg	F1		?	Microsoft Excel-Hilfe
Strg	F2			
Strg	F3			Makro/Name festlegen
Strg	F4		Datei	Beenden
Strg	F5		Wiederherstellen	
Strg	F6			
Strg	F7			
Strg	F8			
Strg	F9		Minimieren	
Strg	F10		Wiederherstellen	
Strg	F11			Makrovorlage einfügen
Strg	F12		Datei	Öffnen
Strg	Alt	F1		Makrovorlage einfügen
Strg	Alt	F2		Öffnen
Strg	Alt	F3		
Strg	Alt	F4	Datei	Beenden
Strg	Alt	F5		
Strg	Alt	F6		



Excel 2000

Tastenkombination			Icon	Name	Befehl
Strg	Alt	F7			
Strg	Alt	F8			
Strg	Alt	F9			
Strg	Alt	F10			
Strg	Alt	F11			
Strg	Alt	F12			
Strg	Alt	Entf			
Strg	Alt	F			
Strg		F			
Strg	.			Einfügen	Funktion/Datum & Zeit/DATUM
Strg	:			Einfügen	Funktion/Datum & Zeit/UHRZEIT
Strg	#			Umschalten	zw. der Anzeige v. Zellenwert und Zellformel
Strg	+				
Strg	-				
Strg	*				
Strg	[
Strg]				
Strg	Ums	1			
Strg	Ums	2			
Strg	Ums	I			
Strg	Ums	F			
Strg	Ums	K			
Esc				Dialogbox	schließen
Druck					
Ums					
Ums	F1			?	Direkthilfe
Ums	F2				
Ums	F3			Einfügen	Funktion
Ums	F4				
Ums	F5				
Ums	F6				
Ums	F7				
Ums	F8				
Ums	F9			Berechnung des	aktiven Tabellenblattes
Ums	F10				
Ums	F11				
Ums	F12				
Ums	Leert.			auswählen	der aktuellen Zeile
Entf				Bearbeiten	Löschen/Inhalte
Alt					
Alt	Num	5			
Alt	1				
Alt	2				
Alt	3				
Alt	4				
Alt	5				
Alt	6				
Alt	7				
Alt	8				
Alt	9				
Alt	0				
Alt	F1				Diagramm einfügen
Alt	F2			Datei	Speichern unter
Alt	F3				
Alt	F4			Schließen	
Alt	F5				
Alt	F6				
Alt	F7				
Alt	F8			Extras	Makro/Makros



Excel 2000

Tastenkombination		Icon	Name	Befehl
Alt	F9			
Alt	F10			
Alt	F11		Extras	Makro/Visual Basic-Editor
Alt	F12			
Alt	Tab			
Alt	Esc		zwischen Dialogbox	umschalten
Alt	Return			
Alt	Pos1			
Alt	n. li.			
Alt	n. re.			
Alt	Druck			
Alt	A		Ansicht	
Alt	B		Bearbeiten	
Alt	C			
Alt	D		Datei	
Alt	E		Einfügen	
Alt	F		Fenster	
Alt	H			
Alt	L			
Alt	N		Daten	
Alt	O			
Alt	R			
Alt	S			
Alt	T		Format	
Alt	U		AutoFormen	
Alt	W			
Alt	X		Extras	
Alt	Z		Zeichnen	
Alt	-		Systemmenü	eines Dokumentenfensters öffnen
Alt	Leert.		Systemmenü	eines Dokumentenfensters öffnen
Alt Gr	Return			
	Pause			
	D			
	E			
	F			
	M			
	R			
	F1		?	Microsoft Excel-Hilfe
	F2		Cursor	zum Ende des Zelleninhalts
	F3			
	F4			
	F5		Bearbeiten	Gehe zu
	F6			
	F7		Extras	Rechtschreibung
	F8			
	F9		Berechnen aller Tabellen	in allen geöffneten Arbeitsmappen
	F10			
	F11			Diagramm einfügen
	F12		Datei	Speichern unter



Access 97

Tastenkombination		Icon	Name	Befehl
Strg				
Strg	A		Bearbeiten	Alle Datensätze markieren
Strg	B			
Strg	C		Bearbeiten	Kopieren
Strg	D			
Strg	E			
Strg	F		Bearbeiten	Suchen
Strg	G			
Strg	H		Bearbeiten	Ersetzen
Strg	I			
Strg	J			
Strg	K		Einfügen	Hyperlink
Strg	L			
Strg	M			
Strg	N		Datei	Neue Datenbank anlegen
Strg	O		Datei	Datenbank öffnen
Strg	P		Datei	Drucken
Strg	Q			
Strg	R			
Strg	S		Datei	Speichern
Strg	T			
Strg	U			
Strg	V		Bearbeiten	Einfügen
Strg	W			
Strg	X		Bearbeiten	Ausschneiden
Strg	Y		Bearbeiten	Wiederholen
Strg	Z		Bearbeiten	Rückgängig
Strg	Alt			
Strg	Alt	Q		
Strg	Leert.			
Strg	Esc			
Strg	1			
Strg	2			
Strg	3			
Strg	4			
Strg	5			
Strg	6			
Strg	7			
Strg	8			
Strg	9			
Strg	0			
Strg	F1			
Strg	F2			
Strg	F3			
Strg	F4		Datei	Schließen
Strg	F5		Wiederherstellen	
Strg	F6			
Strg	F7			
Strg	F8			
Strg	F9		Minimieren	
Strg	F10		Wiederherstellen	
Strg	F11			
Strg	F12			
Strg	Alt	F1		
Strg	Alt	F2		
Strg	Alt	F3		
Strg	Alt	F4		
Strg	Alt	F5		
Strg	Alt	F6		



Access 97

Tastenkombination			Icon	Name	Befehl
Strg	Alt	F7			
Strg	Alt	F8			
Strg	Alt	F9			
Strg	Alt	F10			
Strg	Alt	F11			
Strg	Alt	F12			
Strg	Alt	Entf			
Strg	Alt	F			
Strg		F			
Strg	.				
Strg	:			Einfügen	der aktuellen Uhrzeit
Strg	#				
Strg	+				
Strg	-				
Strg	*				
Strg	[
Strg]				
Strg	Ums	1			
Strg	Ums	2			
Strg	Ums	I			
Strg	Ums	F			
Strg	Ums	K			
Esc				Dialogbox	schließen
Druck					
Ums					
Ums	F1			?	Direkthilfe
Ums	F2				
Ums	F3				
Ums	F4				
Ums	F5				
Ums	F6				
Ums	F7				
Ums	F8				
Ums	F9				
Ums	F10				
Ums	F11				
Ums	F12				
Ums	Leert.				
Entf				Bearbeiten	Löschen
Alt					
Alt	Num	5			
Alt	1				
Alt	2				
Alt	3				
Alt	4				
Alt	5				
Alt	6				
Alt	7				
Alt	8				
Alt	9				
Alt	0				
Alt	F1				
Alt	F2			Datei	Speichern unter
Alt	F3				
Alt	F4			Schließen	
Alt	F5				
Alt	F6				
Alt	F7				
Alt	F8				



Access 97

Tastenkombination		Icon	Name	Befehl
Alt	F9			
Alt	F10			
Alt	F11		Wechsel zwischen	dem Visaul Basic-Editor und dem aktiven
Alt	F12			
Alt	Tab			
Alt	Esc		zwischen Dialogbox	umschalten
Alt	Return			
Alt	Pos1			
Alt	n. li.			
Alt	n. re.			
Alt	Druck			
Alt	A		Ansicht	
Alt	B		Bearbeiten	
Alt	C			
Alt	D		Datei	
Alt	E		Einfügen	
Alt	F		Fenster	
Alt	H			
Alt	L			
Alt	N			
Alt	O			
Alt	R			
Alt	S			
Alt	T			
Alt	U			
Alt	W			
Alt	X		Extras	
Alt	Z			
Alt	-		Systemmenü	eines Dokumentenfensters öffnen
Alt	Leert.		Systemmenü	eines Dokumentenfensters öffnen
Alt Gr	Return			
	Pause			
	D			
	E			
	F			
	M			
	R			
	F1		?	Hilfe
	F2			
	F3			
	F4			
	F5			
	F6			
	F7		Extras	Rechtschreibung
	F8			
	F9			
	F10			
	F11		Anzeigen	des Datenbankfensters
	F12			



Access 2000

Tastenkombination		Icon	Name	Befehl
Strg				
Strg	A		Bearbeiten	Alle Datensätze markieren
Strg	B			
Strg	C		Bearbeiten	Kopieren
Strg	D		Extras	Makro/Visual Basic-Editor
Strg	E			
Strg	F		Bearbeiten	Suchen
Strg	G			
Strg	H		Bearbeiten	Ersetzen
Strg	I			
Strg	J			
Strg	K		Einfügen	Hyperlink
Strg	L			
Strg	M			
Strg	N		Datei	Neue Datenbank anlegen
Strg	O		Datei	Datenbank öffnen
Strg	P		Datei	Drucken
Strg	Q			
Strg	R			
Strg	S		Datei	Speichern
Strg	T			
Strg	U			
Strg	V		Bearbeiten	Einfügen
Strg	W			
Strg	X		Bearbeiten	Ausschneiden
Strg	Y		Bearbeiten	Wiederholen
Strg	Z		Bearbeiten	Rückgängig
Strg	Alt			
Strg	Alt	Q		
Strg	Leert.			
Strg	Esc			
Strg	1			
Strg	2			
Strg	3			
Strg	4			
Strg	5			
Strg	6			
Strg	7			
Strg	8			
Strg	9			
Strg	0			
Strg	F1			
Strg	F2			
Strg	F3			
Strg	F4		Datei	Schließen
Strg	F5		Wiederherstellen	
Strg	F6			
Strg	F7			
Strg	F8			
Strg	F9		Minimieren	
Strg	F10		Wiederherstellen	
Strg	F11			
Strg	F12			
Strg	Alt	F1		
Strg	Alt	F2		
Strg	Alt	F3		
Strg	Alt	F4		
Strg	Alt	F5		
Strg	Alt	F6		



Access 2000

Tastenkombination			Icon	Name	Befehl
Strg	Alt	F7			
Strg	Alt	F8			
Strg	Alt	F9			
Strg	Alt	F10			
Strg	Alt	F11			
Strg	Alt	F12			
Strg	Alt	Entf			
Strg	Alt	F			
Strg		F			
Strg	.				
Strg	:			Einfügen	der aktuellen Uhrzeit
Strg	#				
Strg	+				
Strg	-				
Strg	*				
Strg	[
Strg]				
Strg	Ums	1			
Strg	Ums	2			
Strg	Ums	I			
Strg	Ums	F			
Strg	Ums	K			
Esc				Dialogbox	schließen
Druck					
Ums					
Ums	F1			?	Direkthilfe
Ums	F2				
Ums	F3				
Ums	F4				
Ums	F5				
Ums	F6				
Ums	F7				
Ums	F8				
Ums	F9				
Ums	F10			Kontextmenü	
Ums	F11				
Ums	F12				
Ums	Leert.				
Entf				Bearbeiten	Löschen
Alt					
Alt	Num	5			
Alt	1				
Alt	2				
Alt	3				
Alt	4				
Alt	5				
Alt	6				
Alt	7				
Alt	8				
Alt	9				
Alt	0				
Alt	F1				
Alt	F2			Datei	Speichern unter
Alt	F3				
Alt	F4			Schließen	
Alt	F5				
Alt	F6				
Alt	F7				
Alt	F8				



Access 2000

Tastenkombination		Icon	Name	Befehl
Alt	F9			
Alt	F10			
Alt	F11		Wechsel zwischen	dem Visaul Basic-Editor und dem aktiven
Alt	F12			
Alt	Tab			
Alt	Esc		zwischen Dialogbox	umschalten
Alt	Return			
Alt	Pos1			
Alt	n. li.			
Alt	n. re.			
Alt	Druck			
Alt	A		Ansicht	
Alt	B		Bearbeiten	
Alt	C			
Alt	D		Datei	
Alt	E		Einfügen	
Alt	F		Fenster	
Alt	H			
Alt	L			
Alt	N			
Alt	O			
Alt	R			
Alt	S			
Alt	T			
Alt	U			
Alt	W			
Alt	X		Extras	
Alt	Z			
Alt	-		Systemmenü	eines Dokumentenfensters öffnen
Alt	Leert.		Systemmenü	eines Dokumentenfensters öffnen
Alt Gr	Return			
	Pause			
	D			
	E			
	F			
	M			
	R			
	F1		?	Hilfe
	F2			
	F3			
	F4			
	F5			
	F6			
	F7		Extras	Rechtschreibung
	F8			
	F9			
	F10			
	F11		Anzeigen	des Datenbankfensters
	F12			



Word 6.0

			Icon	Name	Befehl
Strg				mehrere Elemente	Markieren
Strg	A			Bearbeiten	Alles markieren
Strg	B				
Strg	C			Bearbeiten	Kopieren
Strg	D				
Strg	E				
Strg	F			Format	Zeichen/Schrift/Auszeichnung/Fett
Strg	G			Bearbeiten	Gehe zu
Strg	H			Bearbeiten	Ersetzen
Strg	I			Bearbeiten	Suchen
Strg	J				
Strg	K			Format	Zeichen/Schrift/Auszeichnung/Kursiv
Strg	L				
Strg	M				
Strg	N			Datei	Neu
Strg	O			Datei	Öffnen
Strg	P			Datei	Drucken
Strg	Q				
Strg	R				
Strg	S			Datei	Speichern
Strg	T				
Strg	U			Format	Zeichen/Schrift/Unterstreichung/Einfach
Strg	V			Bearbeiten	Einfügen
Strg	W			Datei	Schließen
Strg	X			Bearbeiten	Ausschneiden
Strg	Y			Bearbeiten	Wiederholen
Strg	Z			Bearbeiten	Rückgängig
Strg	Alt				
Strg	Alt	Q		@	
Strg	Leert.				
Strg	Esc				
Strg	1				
Strg	2				
Strg	3				
Strg	4				
Strg	5				
Strg	6				
Strg	7				
Strg	8				
Strg	9				
Strg	0				
Strg	F1				
Strg	F2				
Strg	F3				
Strg	F4				
Strg	F5				
Strg	F6				
Strg	F7				
Strg	F8				
Strg	F9			{ }	leeres Feld einfügen
Strg	F10				
Strg	F11				
Strg	F12				
Strg	Alt	F1			
Strg	Alt	F2			
Strg	Alt	F3			
Strg	Alt	F4			
Strg	Alt	F5			
Strg	Alt	F6			



Word 6.0

			Icon	Name	Befehl
Strg	Alt	F7			
Strg	Alt	F8			
Strg	Alt	F9			
Strg	Alt	F10			
Strg	Alt	F11			
Strg	Alt	F12			
Strg	Alt	Entf			
Strg	Alt	F			
Strg	☐	F			
Strg	.				
Strg	:				
Strg	#				
Strg	+				
Strg	-				
Strg	*				
Strg	[
Strg]				
Strg	Ums	1			
Strg	Ums	2			
Strg	Ums	l			
Strg	Ums	F	F	Format	Zeichen/Schrift/Auszeichnung/Fett
Strg	Ums	K	K	Format	Zeichen/Schrift/Auszeichnung/Kursiv
Esc				Dialogbox	schließen
Druck					
Ums					
Ums	F1				
Ums	F2				
Ums	F3				
Ums	F4				
Ums	F5				
Ums	F6				
Ums	F7			Extras	Thesaurus
Ums	F8				
Ums	F9				
Ums	F10				
Ums	F11				
Ums	F12				
Ums	Leert.				
Entf				Bearbeiten	Löschen
Alt					
Alt	Num	5		Tabelle	Tabelle markieren
Alt	1				
Alt	2				
Alt	3				
Alt	4				
Alt	5				
Alt	6				
Alt	7				
Alt	8				
Alt	9				
Alt	0				
Alt	F1				
Alt	F2				
Alt	F3				
Alt	F4				
Alt	F5				
Alt	F6				
Alt	F7				
Alt	F8				



Word 6.0

		Icon	Name	Befehl
Alt	F9		Wechsel zwischen	Feldfunktion ein/aus
Alt	F10			
Alt	F11			
Alt	F12			
Alt	Tab			
Alt	Esc			
Alt	Return			
Alt	Pos1			
Alt	n. li.			
Alt	n. re.			
Alt	Druck			
Alt	A		Ansicht	
Alt	B		Bearbeiten	
Alt	C			
Alt	D		Datei	
Alt	E		Einfügen	
Alt	F		Fenster	
Alt	H			
Alt	L		tabelle	
Alt	N		Daten	
Alt	O			
Alt	R			
Alt	S			
Alt	T		Format	
Alt	U			
Alt	W			
Alt	X		Extras	
Alt	Z			
Alt	-		Systemmenü	eines Dokumentenfensters öffnen
Alt	Leert.			
Alt Gr	Return			
	Pause			
	D			
	E			
	F			
	M			
	R			
	F1		?	Hilfe
	F2			
	F3			
	F4			
	F5			
	F6			
	F7		Extras	Rechtschreibung
	F8			
	F9			
	F10			
	F11			
	F12			



Word 95

Tastenkombination		Icon	Name	Befehl
Strg			mehrere Elemente	Markieren
Strg	A		Bearbeiten	Alles markieren
Strg	B			
Strg	C		Bearbeiten	Kopieren
Strg	D		Format	Zeichen
Strg	E		Format	Zentriert
Strg	F		Bearbeiten	Suchen
Strg	G		Bearbeiten	Gehe Zu
Strg	H		Bearbeiten	Ersetzen
Strg	I			
Strg	J			
Strg	K			
Strg	L		Format	Linksbündig
Strg	M			
Strg	N		Datei	Neu
Strg	O		Datei	Öffnen
Strg	P		Datei	Drucken
Strg	Q			
Strg	R		Format	Rechtsbündig
Strg	S		Datei	Speichern
Strg	T		Einzug	vergrößern
Strg	U			
Strg	V		Bearbeiten	Einfügen
Strg	W		Datei	Schließen
Strg	X		Bearbeiten	Ausschneiden
Strg	Y		Bearbeiten	Wiederholen
Strg	Z		Bearbeiten	Rückgängig
Strg	Alt			
Strg	Alt	Q	@	
Strg	Leert.			
Strg	Esc			
Strg	1			
Strg	2		Format	Absatz/Abstand/Nach hinzufügen
Strg	3			
Strg	4			
Strg	5		Format	Absatz/Abstand/Nach entfernen
Strg	6			
Strg	7			
Strg	8		Format	Zeichen/Schriftgrad verkleinern
Strg	9		Format	Zeichen/Schriftgrad vergrößern
Strg	0		Format	Absatz/Abstand/Vor hinzufügen
Strg	F1			
Strg	F2		Datei	Seitenansicht
Strg	F3		Bearbeiten	Markierung entfernen
Strg	F4		Datei	Schließen
Strg	F5		Wiederherstellen	
Strg	F6			
Strg	F7			
Strg	F8			
Strg	F9		{ }	leeres Feld einfügen
Strg	F10			
Strg	F11			
Strg	F12			
Strg	Alt	F1		
Strg	Alt	F2		Öffnen
Strg	Alt	F3		
Strg	Alt	F4		
Strg	Alt	F5		
Strg	Alt	F6		



Word 95

Tastenkombination			Icon	Name	Befehl
Strg	Alt	F7			
Strg	Alt	F8			
Strg	Alt	F9			
Strg	Alt	F10			
Strg	Alt	F11			
Strg	Alt	F12			
Strg	Alt	Entf			
Strg	Alt	F			
Strg		F			
Strg	.				
Strg	:				
Strg	#				
Strg	+				
Strg	-				
Strg	*				
Strg	[
Strg]				
Strg	Ums	1			
Strg	Ums	2			
Strg	Ums	l			
Strg	Ums	F	F	Format	Zeichen/Schriftschnitt/Fett
Strg	Ums	K	K	Format	Zeichen/Schriftschnitt/Kursiv
Esc				Dialogbox	schließen
Druck					
Ums					
Ums	F1				
Ums	F2				
Ums	F3			Groß- und Kleinschreibung	umschalten
Ums	F4			Weitersuchen	ohne störende Dialogbox
Ums	F5				
Ums	F6				
Ums	F7			Extras	Thesaurus
Ums	F8				
Ums	F9				
Ums	F10				
Ums	F11				
Ums	F12				
Ums	Leert.				
Entf					
Alt					
Alt	Num	5		Tabelle	Tabelle markieren
Alt	1				
Alt	2				
Alt	3				
Alt	4				
Alt	5				
Alt	6				
Alt	7				
Alt	8				
Alt	9				
Alt	0				
Alt	F1				
Alt	F2				
Alt	F3				
Alt	F4				
Alt	F5				
Alt	F6				
Alt	F7				
Alt	F8				



Word 95

Tastenkombination		Icon	Name	Befehl
Alt	F9		Wechsel zwischen	Feldfunktion ein/aus
Alt	F10			
Alt	F11			
Alt	F12			
Alt	Tab			
Alt	Esc			
Alt	Return			
Alt	Pos1			
Alt	n. li.			
Alt	n. re.			
Alt	Druck			
Alt	A		Ansicht	
Alt	B		Bearbeiten	
Alt	C			
Alt	D		Datei	
Alt	E		Einfügen	
Alt	F		Fenster	
Alt	H			
Alt	L		Tabelle	
Alt	N		Daten	
Alt	O			
Alt	R			
Alt	S			
Alt	T		Format	
Alt	U			
Alt	W			
Alt	X		Extras	
Alt	Z			
Alt	-		Systemmenü	eines Dokumentenfensters öffnen
Alt	Leert.			
Alt Gr	Return			
	Pause			
	D			
	E			
	F			
	M			
	R			
	F1		?	Hilfe
	F2			
	F3			
	F4			
	F5			
	F6			
	F7		Extras	Rechtschreibung
	F8			
	F9			
	F10			
	F11			
	F12			



Word 97

Tastenkombination		Icon	Name	Befehl
Strg			mehrere Elemente	Markieren
Strg	A		Bearbeiten	Alles markieren
Strg	B			
Strg	C		Bearbeiten	Kopieren
Strg	D		Format	Zeichen
Strg	E		Format	Zentriert
Strg	F		Bearbeiten	Suchen
Strg	G		Bearbeiten	Gehe zu
Strg	H		Bearbeiten	Ersetzen
Strg	I			
Strg	J			
Strg	K		Einfügen	Hyperlink
Strg	L		Format	Linksbündig
Strg	M			
Strg	N		Datei	Neu
Strg	O		Datei	Öffnen
Strg	P		Datei	Drucken
Strg	Q			
Strg	R		Format	Rechtsbündig
Strg	S		Datei	Speichern
Strg	T		Einzug	vergrößern
Strg	U			
Strg	V		Bearbeiten	Einfügen
Strg	W		Datei	Schließen
Strg	X		Bearbeiten	Ausschneiden
Strg	Y		Bearbeiten	Wiederholen
Strg	Z		Bearbeiten	Rückgängig
Strg	Alt			
Strg	Alt Q		@	
Strg	Leert.			
Strg	Esc			
Strg	1			
Strg	2		Format	Absatz/Abstand/Nach hinzufügen
Strg	3			
Strg	4			
Strg	5		Format	Absatz/Abstand/Nach entfernen
Strg	6			
Strg	7			
Strg	8		Format	Zeichen/Schriftgrad verkleinern
Strg	9		Format	Zeichen/Schriftgrad vergrößern
Strg	0		Format	Absatz/Abstand/Vor hinzufügen
Strg	F1			
Strg	F2		Datei	Seitenansicht
Strg	F3		Bearbeiten	Markierung entfernen
Strg	F4		Datei	Schließen
Strg	F5		Wiederherstellen	
Strg	F6			
Strg	F7			
Strg	F8			
Strg	F9		{ }	leeres Feld einfügen
Strg	F10			
Strg	F11			
Strg	F12			
Strg	Alt F1			
Strg	Alt F2		Datei	Öffnen
Strg	Alt F3			
Strg	Alt F4			



Word 97

Tastenkombination			Icon	Name	Befehl
Strg	Alt	F5			
Strg	Alt	F6			
Strg	Alt	F7			
Strg	Alt	F8			
Strg	Alt	F9			
Strg	Alt	F10			
Strg	Alt	F11			
Strg	Alt	F12			
Strg	Alt	Entf			
Strg	Alt	F			
Strg	Alt	F			
Strg	.				
Strg	:				
Strg	#				
Strg	+				
Strg	-				
Strg	*				
Esc				Dialogbox	schließen
Druck					
Ums					
Ums	F1			?	Direkthilfe
Ums	F2				
Strg	Ums	F	F	Format	Zeichen/Schriftschnitt/Fett
Strg	Ums	K	K	Format	Zeichen/Schriftschnitt/Kursiv
Ums	F3			Groß- und Kleinschreibung	umschalten
Ums	F4			Weitersuchen	ohne störende Dialogbox
Alt	Num	5		Tabelle	Tabelle markieren
Ums	F5				
Ums	F6				
Ums	F7			Extras	Sprache/Thesaurus
Ums	F8				
Ums	F9				
Ums	F10				
Ums	F11				
Ums	F12				
Entf				Bearbeiten	Markierung entfernen
Alt					
Alt	1				Überschrift 1
Alt	2				Überschrift 2
Ums	Leert.				
Alt	3				Überschrift 3
Alt	4				
Alt	5				
Alt	6				
Alt	7				
Alt	8				
Alt	9				
Alt	0				
Alt	F1				
Alt	F2				
Alt	Tab				
Alt	Esc			zwischen Dialogbox	umschalten
Alt	F3			Einfügen	AutoText/Neu
Alt	Pos1				
Alt	n. li.			Datei	Beenden
Alt	n. re.			Wiederherstellen	
Alt	F6				
Alt	A			Ansicht	



Word 97

Tastenkombination		Icon	Name	Befehl
Alt	B		Bearbeiten	
Alt	C			
Alt	D		Datei	
Alt	E		Einfügen	
Alt	F		Fenster	
Alt	H			
Alt	L		Tabelle	
Alt	N		Daten	
Alt	O			
Alt	S			
Alt	T		Format	
Alt	W			
Alt	X		Extras	
Alt	Z			
Alt Gr	Return			
Alt	F7			
Alt	D			
Alt	E			
Alt	F8		Extras	Makro/Makros
Alt	R			
Alt	F9		Wechsel zwischen	Feldfunktion ein/aus
Alt	F10			
Alt	F11		Extras	Makro/Visual Basic-Editor
Alt	F12			
Alt	Return			
Alt	<			
Alt	>			
Alt	U			
Alt	Druck			
	Pause			
	R			
	-		Systemmenü	eines Dokumentenfensters öffnen
	Leert.			
	F1		?	Hilfe
	F2			
	F3			
	F4			
	F			
	M			
	F5			
	F6			
	F7		Extras	Rechtschreibung
	F8			
	F9			
	F10			
	F11			
	F12			



Word 2000

Tastenkombination		Icon	Name	Befehl
Strg			mehrere Elemente	Markieren
Strg	A		Bearbeiten	Alles markieren
Strg	B		Format	Absatz/Ausrichtung/Blocksatz
Strg	C		Bearbeiten	Kopieren
Strg	D		Format	Zeichen
Strg	E		Format	Absatz/Ausrichtung/Zentriert
Strg	F		Bearbeiten	Suchen
Strg	G		Bearbeiten	Gehe zu
Strg	H		Bearbeiten	Ersetzen
Strg	I			
Strg	J			
Strg	K		Einfügen	Hyperlink
Strg	L		Format	Absatz/Ausrichtung/Linksbündig
Strg	M		Einzug	vergrößern
Strg	N		Datei	Neu
Strg	O		Datei	Öffnen
Strg	P		Datei	Drucken
Strg	Q			
Strg	R		Format	Absatz/Ausrichtung/Rechtsbündig
Strg	S		Datei	Speichern
Strg	T		Einzug	vergrößern
Strg	U			
Strg	V		Bearbeiten	Einfügen
Strg	W		Datei	Schliessen
Strg	X		Bearbeiten	Ausschneiden
Strg	Y		Bearbeiten	Wiederholen
Strg	Z		Bearbeiten	Rückgängig
Strg	Alt			
Strg	Alt	Q	@	
Strg	Leert.			
Strg	Esc			
Strg	1		Format	Absatz/Abstand/entfernen
Strg	2		Format	Absatz/Abstand/Nach hinzufügen
Strg	3			
Strg	4			
Strg	5		Format	Absatz/Abstand/Nach entfernen
Strg	6			
Strg	7			
Strg	8		Format	Zeichen/Schriftgrad verkleinern
Strg	9		Format	Zeichen/Schriftgrad vergrößern
Strg	0		Format	Absatz/Abstand/Vor hinzufügen
Strg	F1			
Strg	F2		Datei	Seitenansicht ein/aus
Strg	F3		Bearbeiten	Markierung entfernen
Strg	F4		Datei	Schliessen
Strg	F5		Wiederherstellen	
Strg	F6		in Dokumentenfenstern	blättern
Strg	F7			
Strg	F8			
Strg	F9		{ }	leeres Feld einfügen
Strg	F10		Wiederherstellen	
Strg	F11			
Strg	F12		Datei	Öffnen
Strg	Alt	F1		
Strg	Alt	F2		Öffnen
Strg	Alt	F3		
Strg	Alt	F4		



Word 2000

Tastenkombination			Icon	Name	Befehl
Strg	Alt	F5			
Strg	Alt	F6			
Strg	Alt	F7			
Strg	Alt	F8			
Strg	Alt	F9			
Strg	Alt	F10			
Strg	Alt	F11			
Strg	Alt	F12			
Strg	Alt	Entf			
Strg	Alt	F			
Strg	Alt	F			
Strg	.				
Strg	:				
Strg	#				
Strg	+				
Strg	-				
Strg	*				
Esc				Dialogbox	schliessen
Druck					
Ums					
Ums	F1			?	Direkthilfe
Ums	F2				
Strg	Ums	F		Format	Zeichen/Schriftschnitt/Fett
Strg	Ums	K		Format	Zeichen/Schriftschnitt/Kursiv
Ums	F3			Groß- und Kleinschreibung	umschalten
Ums	F4			Weitersuchen	ohne störende Dialogbox
Alt	Num	5		Tabelle	Tabelle markieren
Ums	F5				
Ums	F6				
Ums	F7			Extras	Sprache/Thesaurus
Ums	F8				
Ums	F9				
Ums	F10				
Ums	F11				
Ums	F12				
Entf				Bearbeiten	Markierung entfernen
Alt					
Alt	1				Überschrift 1
Alt	2				Überschrift 2
Ums	Leert.				
Alt	3				Überschrift 3
Alt	4				
Alt	5				
Alt	6				
Alt	7				
Alt	8				
Alt	9				
Alt	0				
Alt	F1				
Alt	F2				
Alt	Tab				
Alt	Esc			zwischen Dialogbox	umschalten
Alt	F3			Einfügen	AutoText/Neu
Alt	Pos1				
Alt	n. li.			Datei	Beenden
Alt	n. re.			Wiederherstellen	
Alt	F6				
Alt	A			Ansicht	



Word 2000

Tastenkombination		Icon	Name	Befehl
Alt	B		Bearbeiten	
Alt	C			
Alt	D		Datei	
Alt	E		Einfügen	
Alt	F		Fenster	
Alt	H			
Alt	L		Tabelle	
Alt	N		Daten	
Alt	O			
Alt	S			
Alt	T		Format	
Alt	W			
Alt	X		Extras	
Alt	Z			
Alt Gr	Return			
Alt	F7			
Alt	D			
Alt	E			
Alt	F8		Extras	Makro/Makros
Alt	R			
Alt	F9		Wechsel zwischen	Feldfunktion ein/aus
Alt	F10			
Alt	F11		Extras	Makro/Visual Basic-Editor
Alt	F12			
Alt	Return			
Alt	<			
Alt	>			
Alt	U			
Alt	Druck			
	Pause			
	R			
	-		Systemmenü	eines Dokumentenfensters öffnen
	Leert.			
	F1		?	Hilfe
	F2			
	F3			
	F4			
	F			
	M			
	F5			
	F6			
	F7		Extras	Rechtschreibung
	F8			
	F9			
	F10			
	F11			
	F12			



Powerpoint 4.0

Tastenkombination		Icon	Name	Befehl
Strg			Markierung	Kopieren
Strg	A		Bearbeiten	Alles markieren
Strg	B		Format	Schriftart/Schriftstil/Fett
Strg	C		Bearbeiten	Kopieren
Strg	D		Bearbeiten	Duplizieren
Strg	E		Format	Ausrichtung/Zentriert
Strg	F		Bearbeiten	Suchen
Strg	G		Ansicht	Führungslinien
Strg	H		Bearbeiten	Ersetzen
Strg	I		Format	Schriftart/Schriftstil/Kursiv
Strg	J		Format	Ausrichtung/Linksbündig
Strg	K			
Strg	L		Format	Ausrichtung/Linksbündig
Strg	M		Einfügen	Neue Folie
Strg	N		Datei	Neu
Strg	O		Datei	Öffnen
Strg	P		Datei	Drucken
Strg	Q		Datei	Beenden
Strg	R		Format	Ausrichtung/Rechtsbündig
Strg	S		Datei	Speichern
Strg	T		Format	Schriftart
Strg	U		Format	Schriftart/Effekte/Unterstrichen
Strg	V		Bearbeiten	Einfügen
Strg	W		Datei	Schließen
Strg	X		Bearbeiten	Ausschneiden
Strg	Y		Bearbeiten	Wiederholen
Strg	Z		Bearbeiten	Rückgängig
Strg	Alt			
Strg	Alt	Q	@	
Strg	Leert.			
Strg	Esc			
Strg	1			
Strg	2			
Strg	3			
Strg	F4		Datei	Schließen
Strg	5			
Strg	6			
Strg	7			
Strg	8			
Strg	9			
Strg	0			
Strg	F1			
Strg	F2			
Strg	F3			
Strg	F4		Datei	Schließen
Strg	F5			
Strg	F6			
Strg	F7			
Strg	F8			
Strg	F9			
Strg	F10			
Strg	F11			
Strg	F12		Datei	Öffnen
Strg	Alt	F1		
Strg	Alt	F2		
Strg	Alt	F3		
Strg	Alt	F4		
Strg	Alt	F5		
Strg	Alt	F6		



Powerpoint 4.0

Tastenkombination			Icon	Name	Befehl
Strg	Alt	F7			
Strg	Alt	F8			
Strg	Alt	F9			
Strg	Alt	F10			
Strg	Alt	F11			
Strg	Alt	F12			
Strg	Alt	Entf			
Strg	Alt	F			
Strg		F			
Strg	.				
Strg	:				
Strg	#				
Strg	+			Format	Schriftart/Effekte/Tiefgestellt
Strg	-				
Strg	*				
Strg	[
Strg]				
Strg	Ums	1			
Strg	Ums	2			
Strg	Ums	l			
Strg	Ums	F			
Strg	Ums	K			
Esc				Dialogbox	schließen
Druck					
Ums					
Ums	F1				
Ums	F2				
Ums	F3				
Ums	F4				
Ums	F5				
Ums	F6				
Ums	F7				
Ums	F8				
Ums	F9				
Ums	F10				
Ums	F11				
Ums	F12				
Ums	Leert.				
Entf					
Alt					
Alt	Num	5			
Alt	1				
Alt	2				
Alt	3				
Alt	4				
Alt	5				
Alt	6				
Alt	7				
Alt	8				
Alt	9				
Alt	0				
Alt	F1				
Alt	F2			Datei	Speichern unter
Alt	F3				
Alt	F4			Schließen	
Alt	F5			Wiederherstellen	
Alt	F6				
Alt	F7				
Alt	F8				



Powerpoint 4.0

Tastenkombination		Icon	Name	Befehl
Alt	F9			
Alt	F10			
Alt	F11			
Alt	F12			
Alt	Tab			
Alt	Esc			
Alt	Return			
Alt	Pos1			
Alt	n. li.			
Alt	n. re.			
Alt	Druck			
Alt	A		Ansicht	
Alt	B		Bearbeiten	
Alt	C			
Alt	D		Datei	
Alt	E		Einfügen	
Alt	F		Fenster	
Alt	H			
Alt	L			
Alt	N			
Alt	O			
Alt	R			
Alt	S			
Alt	T		Format	
Alt	U			
Alt	W			
Alt	X		Extras	
Alt	Z		Zeichnen	
Alt	-		Systemmenü	eines Dokumentenfensters öffne
Alt	Leert.			
Alt Gr	Return			
	Pause			
	D			
	E			
	F			
	M			
	R			
	F1		?	Hilfe
	F2			
	F3			
	F4			
	F5			
	F6			
	F7		Extras	Rechtschreibung
	F8			
	F9			
	F10			
	F11			
	F12		Datei	Speichern unter



Powerpoint 95

Tastenkombination		Icon	Name	Befehl
Strg			Markierung	Kopieren
Strg	A		Bearbeiten	Alles markieren
Strg	B		Format	Schriftart/Schriftstil/Fett
Strg	C		Bearbeiten	Kopieren
Strg	D		Bearbeiten	Duplizieren
Strg	E		Format	Ausrichtung/Zentriert
Strg	F		Bearbeiten	Suchen
Strg	G		Ansicht	Führungslinien
Strg	H		Bearbeiten	Ersetzen
Strg	I		Format	Schriftart/Schriftstil/Kursiv
Strg	J		Format	Ausrichtung/Linksbündig
Strg	K			
Strg	L		Format	Ausrichtung/Linksbündig
Strg	M		Einfügen	Neue Folie
Strg	N		Datei	Neu
Strg	O		Datei	Öffnen
Strg	P		Datei	Drucken
Strg	Q		Datei	Beenden
Strg	R		Format	Ausrichtung/Rechtsbündig
Strg	S		Datei	Speichern
Strg	T		Format	Schriftart
Strg	U		Format	Schriftart/Effekte/Unterstrichen
Strg	V		Bearbeiten	Einfügen
Strg	W		Datei	Schliessen
Strg	X		Bearbeiten	Ausschneiden
Strg	Y		Bearbeiten	Wiederholen
Strg	Z		Bearbeiten	Rückgängig
Strg	Alt			
Strg	Alt	Q	@	
Strg	Leert.			
Strg	Esc			
Strg	1			
Strg	2			
Strg	3			
Strg	4			
Strg	5			
Strg	6			
Strg	7			
Strg	8			
Strg	9			
Strg	0			
Strg	F1			
Strg	F2			
Strg	F3			
Strg	F4		Datei	Schließen
Strg	F5			
Strg	F6			
Strg	F7			
Strg	F8			
Strg	F9			
Strg	F10			
Strg	F11			
Strg	F12		Datei	Öffnen
Strg	Alt	F1		
Strg	Alt	F2		
Strg	Alt	F3		
Strg	Alt	F4		
Strg	Alt	F5		
Strg	Alt	F6		



Powerpoint 95

Tastenkombination			Icon	Name	Befehl
Strg	Alt	F7			
Strg	Alt	F8			
Strg	Alt	F9			
Strg	Alt	F10			
Strg	Alt	F11			
Strg	Alt	F12			
Strg	Alt	Entf			
Strg	Alt	F			
Strg		F			
Strg	.				
Strg	:				
Strg	#				
Strg	+			Format	Zeichen/Darstellung/Tiefgestellt
Strg	-				
Strg	*				
Strg	[
Strg]				
Strg	Ums	1			
Strg	Ums	2			
Strg	Ums	l			
Strg	Ums	F			
Strg	Ums	K			
Esc				Dialogbox	schliessen
Druck					
Ums					
Ums	F1				
Ums	F2				
Ums	F3				
Ums	F4				
Ums	F5				
Ums	F6				
Ums	F7				
Ums	F8				
Ums	F9				
Ums	F10				
Ums	F11				
Ums	F12				
Ums	Leert.				
Entf					
Alt					
Alt	Num	5			
Alt	1				
Alt	2				
Alt	3				
Alt	4				
Alt	5				
Alt	6				
Alt	7				
Alt	8				
Alt	9				
Alt	0				
Alt	F1				
Alt	F2			Datei	Speichern unter
Alt	F3				
Alt	F4			Schließen	
Alt	F5			Wiederherstellen	
Alt	F6				
Alt	F7				
Alt	F8				



Powerpoint 95

Tastenkombination		Icon	Name	Befehl
Alt	F9			
Alt	F10			
Alt	F11			
Alt	F12			
Alt	Tab			
Alt	Esc			
Alt	Return			
Alt	Pos1			
Alt	n. li.			
Alt	n. re.			
Alt	Druck			
Alt	A		Ansicht	
Alt	B		Bearbeiten	
Alt	C			
Alt	D		Datei	
Alt	E		Einfügen	
Alt	F		Fenster	
Alt	H			
Alt	L			
Alt	N			
Alt	O			
Alt	R			
Alt	S			
Alt	T		Format	
Alt	U			
Alt	W			
Alt	X		Extras	
Alt	Z		Zeichnen	
Alt	-		Systemmenü	eines Dokumentenfensters öffne
Alt	Leert.			
Alt Gr	Return			
	Pause			
	D			
	E			
	F			
	M			
	R			
	F1		?	Hilfe
	F2			
	F3			
	F4			
	F5			
	F6			
	F7		Extras	Rechtschreibung
	F8			
	F9			
	F10			
	F11			
	F12		Datei	Speichern unter



Powerpoint 97

Tastenkombination		Icon	Name	Befehl
Strg			Markierung	Kopieren
Strg	A		Bearbeiten	Alles markieren
Strg	B		Format	Zeichen/Schriftstil/Fett
Strg	C		Bearbeiten	Kopieren
Strg	D		Bearbeiten	Duplizieren
Strg	E		Format	Ausrichtung/Zentriert
Strg	F		Bearbeiten	Suchen
Strg	G		Ansicht	Führungslinien
Strg	H		Bearbeiten	Ersetzen
Strg	I		Format	Zeichen/Schriftstil/Kursiv
Strg	J		Format	Ausrichtung/Linksbündig
Strg	K		Einfügen	Hyperlink
Strg	L		Format	Ausrichtung/Linksbündig
Strg	M		Einfügen	Neue Folie
Strg	N		Datei	Neu
Strg	O		Datei	Öffnen
Strg	P		Datei	Drucken
Strg	Q		Datei	Beenden
Strg	R		Format	Ausrichtung/Rechtsbündig
Strg	S		Datei	Speichern
Strg	T		Format	Zeichen
Strg	U		Format	Zeichen/Darstellung/Unterstrichen
Strg	V		Bearbeiten	Einfügen
Strg	W		Datei	Schließen
Strg	X		Bearbeiten	Ausschneiden
Strg	Y		Bearbeiten	Wiederholen
Strg	Z		Bearbeiten	Rückgängig
Strg	Alt			
Strg	Alt	Q	@	
Strg	Leert.			
Strg	Esc			
Strg	1			
Strg	2			
Strg	3			
Strg	4			
Strg	5			
Strg	6			
Strg	7			
Strg	8			
Strg	9			
Strg	0			
Strg	F1			
Strg	F2			
Strg	F3			
Strg	F4		Datei	Schließen
Strg	F5		Wiederherstellen	
Strg	F6			
Strg	F7			
Strg	F8			
Strg	F9			
Strg	F10			
Strg	F11			
Strg	F12		Datei	Öffnen
Strg	Alt	F1		
Strg	Alt	F2		
Strg	Alt	F3		
Strg	Alt	F4		
Strg	Alt	F5		
Strg	Alt	F6		



Powerpoint 97

Tastenkombination			Icon	Name	Befehl
Strg	Alt	F7			
Strg	Alt	F8			
Strg	Alt	F9			
Strg	Alt	F10			
Strg	Alt	F11			
Strg	Alt	F12			
Strg	Alt	Entf			
Strg	Alt	F			
Strg		F			
Strg	.				
Strg	:				
Strg	#				
Strg	+			Format	Zeichen/Darstellung/Tiefgestellt
Strg	-				
Strg	*				
Strg	[
Strg]				
Strg	Ums	1			
Strg	Ums	2			
Strg	Ums	l			
Strg	Ums	F		Format	Zeichen/Schriftstil/Fett
Strg	Ums	K		Format	Zeichen/Schriftstil/Kursiv
Esc				Dialogbox	Schließen
Druck					
Ums					
Ums	F1			?	Direkthilfe
Ums	F2				
Ums	F3				
Ums	F4				
Ums	F5				
Ums	F6				
Ums	F7				
Ums	F8				
Ums	F9				
Ums	F10				
Ums	F11				
Ums	F12				
Ums	Leert.				
Entf				Bearbeiten	Markierung löschen
Alt					
Alt	Num	5			
Alt	1				
Alt	2				
Alt	3				
Alt	4				
Alt	5				
Alt	6				
Alt	7				
Alt	8				
Alt	9				
Alt	0				
Alt	F1				
Alt	F2			Datei	Speichern unter
Alt	F3				
Alt	F4			Schließen	
Alt	F5			Wiederherstellen	
Alt	F6				
Alt	F7				
Alt	F8			Extras	Makro/Makros



Powerpoint 97

Tastenkombination		Icon	Name	Befehl
Alt	F9			
Alt	F10			
Alt	F11		Extras	Makro/Visual Basic-Editor
Alt	F12			
Alt	Tab			
Alt	Esc		zwischen Dialogbox	umschalten
Alt	Return			
Alt	Pos1			
Alt	n. li.			
Alt	n. re.			
Alt	Druck			
Alt	A		Ansicht	
Alt	B		Bearbeiten	
Alt	C			
Alt	D		Datei	
Alt	E		Einfügen	
Alt	F		Fenster	
Alt	H			
Alt	L			
Alt	N			
Alt	O			
Alt	R			
Alt	S			
Alt	T		Format	
Alt	U		AutoFormen	
Alt	W			
Alt	X		Extras	
Alt	Z		Zeichnen	
Alt	-		Systemmenü	eines Dokumentenfensters öffnen
Alt	Leert.			
Alt Gr	Return			
	Pause			
	D			
	E			
	F			
	M			
	R			
	F1		?	Hilfe
	F2			
	F3		Einfügen	Namen
	F4			
	F5			
	F6			
	F7		Extras	Rechtschreibung
	F8			
	F9			
	F10			
	F11			
	F12		Datei	Speichern unter



Powerpoint 2000

Tastenkombination		Icon	Name	Befehl
Strg			Markierung	Kopieren
Strg	A		Bearbeiten	Alles markieren
Strg	B		Format	Zeichen/Schriftstil/Fett
Strg	C		Bearbeiten	Kopieren
Strg	D		Bearbeiten	Duplizieren
Strg	E		Format	Ausrichtung/Zentriert
Strg	F		Bearbeiten	Suchen
Strg	G		Ansicht	Führungslinien
Strg	H		Bearbeiten	Ersetzen
Strg	I		Format	Zeichen/Schriftstil/Kursiv
Strg	J		Format	Ausrichtung/Linksbündig
Strg	K		Einfügen	Hyperlink
Strg	L		Format	Ausrichtung/Linksbündig
Strg	M		Einfügen	Neue Folie
Strg	N		Datei	Neu
Strg	O		Datei	Öffnen
Strg	P		Datei	Drucken
Strg	Q		Datei	Beenden
Strg	R		Format	Ausrichtung/Rechtsbündig
Strg	S		Datei	Speichern
Strg	T		Format	Zeichen
Strg	U		Format	Zeichen/Darstellung/Unterstrichen
Strg	V		Bearbeiten	Einfügen
Strg	W		Datei	Schließen
Strg	X		Bearbeiten	Ausschneiden
Strg	Y		Bearbeiten	Wiederholen
Strg	Z		Bearbeiten	Rückgängig
Strg	Alt			
Strg	Alt	Q	@	
Strg	Leert.			
Strg	Esc			
Strg	1			
Strg	2			
Strg	3			
Strg	4			
Strg	5			
Strg	6			
Strg	7			
Strg	8			
Strg	9			
Strg	0			
Strg	F1			
Strg	F2			
Strg	F3			
Strg	F4		Datei	Schließen
Strg	F5		Wiederherstellen	
Strg	F6			
Strg	F7			
Strg	F8			
Strg	F9			
Strg	F10			
Strg	F11			
Strg	F12		Datei	Öffnen
Strg	Alt	F1		
Strg	Alt	F2		
Strg	Alt	F3		
Strg	Alt	F4		
Strg	Alt	F5		
Strg	Alt	F6		



Powerpoint 2000

Tastenkombination			Icon	Name	Befehl
Strg	Alt	F7			
Strg	Alt	F8			
Strg	Alt	F9			
Strg	Alt	F10			
Strg	Alt	F11			
Strg	Alt	F12			
Strg	Alt	Entf			
Strg	Alt	F			
Strg		F			
Strg	.				
Strg	:				
Strg	#				
Strg	+			Format	Zeichen/Darstellung/Tiefgestellt
Strg	-				
Strg	*				
Strg	[
Strg]				
Strg	Ums	1			
Strg	Ums	2			
Strg	Ums	l			
Strg	Ums	F		Format	Zeichen/Schriftstil/Fett
Strg	Ums	K		Format	Zeichen/Schriftstil/Kursiv
Esc				Dialogbox	Schließen
Druck					
Ums					
Ums	F1			?	Direkthilfe
Ums	F2				
Ums	F3			Großschreibung	
Ums	F4				
Ums	F5				
Ums	F6			Fenster	nächster Fensterausschnitt gegen Uhrzeigersinn
Ums	F7				
Ums	F8				
Ums	F9				
Ums	F10				
Ums	F11				
Ums	F12				
Ums	Leert.				
Entf				Bearbeiten	Markierung löschen
Alt					
Alt	Num	5			
Alt	1				
Alt	2				
Alt	3				
Alt	4				
Alt	5				
Alt	6				
Alt	7				
Alt	8				
Alt	9				
Alt	0				
Alt	F1				
Alt	F2			Datei	Speichern unter
Alt	F3				
Alt	F4			Schließen	
Alt	F5			Wiederherstellen	
Alt	F6				
Alt	F7				
Alt	F8			Extras	Makro/Makros



Powerpoint 2000

Tastenkombination		Icon	Name	Befehl
Alt	F9			
Alt	F10			
Alt	F11		Extras	Makro/Visual Basic-Editor
Alt	F12			
Alt	Tab			
Alt	Esc		zwischen Dialogbox	umschalten
Alt	Return			
Alt	Pos1			
Alt	n. li.			
Alt	n. re.			
Alt	Druck			
Alt	A		Ansicht	
Alt	B		Bearbeiten	
Alt	C			
Alt	D		Datei	
Alt	E		Einfügen	
Alt	F		Fenster	
Alt	H			
Alt	L			
Alt	N			
Alt	O			
Alt	R			
Alt	S			
Alt	T		Format	
Alt	U		AutoFormen	
Alt	W			
Alt	X		Extras	
Alt	Z		Zeichnen	
Alt	-		Systemmenü	eines Dokumentenfensters öffnen
Alt	Leert.			
Alt Gr	Return			
	Pause			
	D			
	E			
	F			
	M			
	R			
	F1		?	Hilfe
	F2			
	F3		Einfügen	Namen
	F4			
	F5		Bildschirmpräsentation	Bildschirmpräsentation vorführen
	F6		Fenster	nächster Fensterausschnitt im Uhrzeigersinn
	F7		Extras	Rechtschreibung
	F8			
	F9			
	F10			
	F11			
	F12			







NN 4.x

Tastenkombination		Icon	Name	Befehl
Strg				
Strg	A		Bearbeiten	Alles markieren
Strg	B			
Strg	C		Bearbeiten	Kopieren
Strg	D			
Strg	E			
Strg	F		Bearbeiten	Seite durchsuchen
Strg	G		Bearbeiten	Weitersuchen
Strg	H		Communicator	Extras/History
Strg	I		Ansicht	Seiteninformationen
Strg	J			
Strg	K			
Strg	L			
Strg	M			
Strg	N			
Strg	O		Datei	Seite öffnen
Strg	P			
Strg	Q		Datei	Beenden
Strg	R		Ansicht	Neu laden
Strg	S		Datei	Speichern unter
Strg	T			
Strg	U		Ansicht	Seitenquelltext
Strg	V		Bearbeiten	Einfügen
Strg	W		Datei	Schließen
Strg	X		Bearbeiten	Ausschneiden
Strg	Y			
Strg	Z			
Strg	Alt			
Strg	Alt	Q		
Strg	Leert.			
Strg	Esc			
Strg	1		Communicator	Navigator
Strg	2		Communicator	Messenger
Strg	3			
Strg	4		Communicator	Composer
Strg	5			
Strg	6			
Strg	7			
Strg	8			
Strg	9		Communicator	AOL Instant Messenger Service
Strg	0			
Strg	F1			
Strg	F2			
Strg	F3			
Strg	F4			
Strg	F5			
Strg	F6			
Strg	F7			
Strg	F8			
Strg	F9			
Strg	F10			
Strg	F11			
Strg	F12			
Strg	Alt	F1		
Strg	Alt	F2		
Strg	Alt	F3		
Strg	Alt	F4		
Strg	Alt	F5		
Strg	Alt	F6		










NN 4.x

Tastenkombination			Icon	Name	Befehl
Strg	Alt	F7			
Strg	Alt	F8			
Strg	Alt	F9			
Strg	Alt	F10			
Strg	Alt	F11			
Strg	Alt	F12			
Strg	Alt	Entf			
Strg	Alt	F		Gagscreen	Fishcam
Strg		F			
Strg	.				
Strg	:				
Strg	#				
Strg	+				
Strg	-				
Strg	*				
Strg	[Ansicht	Schrift verkleinern
Strg]			Ansicht	Schrift vergrößern
Strg	Ums	1		Communicator	Extras/Nachrichtenzentrale
Strg	Ums	2		Adressbuch	
Strg	Ums	I		Communicator	Extras/Sicherheitsinformationen
Strg	Ums	F			
Strg	Ums	K			
Esc				Ansicht	Laden der Seite abbrechen
Druck					
Ums					
Ums	F1				
Ums	F2				
Ums	F3				
Ums	F4				
Ums	F5				
Ums	F6				
Ums	F7				
Ums	F8				
Ums	F9				
Ums	F10				
Ums	F11				
Ums	F12				
Ums	Leert.				
Entf					
Alt					
Alt	Num	5			
Alt	1				
Alt	2				
Alt	3				
Alt	4				
Alt	5				
Alt	6				
Alt	7				
Alt	8				
Alt	9				
Alt	0				
Alt	F1				
Alt	F2				
Alt	F3				
Alt	F4				
Alt	F5				
Alt	F6				
Alt	F7				
Alt	F8				



NN 4.x

Tastenkombination		Icon	Name	Befehl
Alt	F9			
Alt	F10			
Alt	F11			
Alt	F12			
Alt	Tab			
Alt	Esc			
Alt	Return			
Alt	Pos1			
Alt	n. li.			
Alt	n. re.			
Alt	Druck			
Alt	A			
Alt	B			
Alt	C			
Alt	D			
Alt	E			
Alt	F			
Alt	H			
Alt	L			
Alt	N			
Alt	O			
Alt	R			
Alt	S			
Alt	T			
Alt	U			
Alt	W			
Alt	X			
Alt	Z			
Alt	-			
Alt	Leert.			
Alt Gr	Return			
				
	Pause			
	D			
	E			
	F			
	M			
	R			
	F1		Hilfe	Hilfethemen
	F2			
	F3		Bearbeiten	Weitersuchen
	F4			
	F5			
	F6			
	F7			
	F8			
	F9			
	F10			
	F11			
	F12			



NN 6.x

Tastenkombination		Icon	Name	Befehl
Strg				
Strg	A		Bearbeiten	Alles markieren
Strg	B		Lesezeichen	Lesezeichen verwalten
Strg	C		Bearbeiten	Kopieren
Strg	D		Lesezeichen	Aktuelle Seite hinzufügen
Strg	E		Datei	Seite bearbeiten
Strg	F		Suchen	Auf dieser Seite suchen
Strg	G		Suchen	Weitersuchen
Strg	H		Aufgaben	Extras/History
Strg	I			Telegramm
Strg	J			
Strg	K			
Strg	L		Datei	Seite öffnen
Strg	M			
Strg	N		Datei	Neues Navigatorfenster öffnen
Strg	O		Datei	Datei öffnen
Strg	P		Datei	Drucken
Strg	Q		Datei	Beenden
Strg	R		Anzeigen	Neu laden
Strg	S		Datei	Seite speichern unter
Strg	T			
Strg	U		Anzeigen	Seitenquelltext
Strg	V		Bearbeiten	Einfügen
Strg	W		Datei	Schließen
Strg	X		Bearbeiten	Ausschneiden
Strg	Y		Bearbeiten	Wiederherstellen
Strg	Z		Bearbeiten	Rückgängig
Strg	Alt			
Strg	Alt	Q		
Strg	Leert.			
Strg	Esc			
Strg	1		Aufgaben	Navigator
Strg	2		Aufgaben	Mail
Strg	3		Aufgaben	Instant Messenger
Strg	4		Aufgaben	Composer
Strg	5		Aufgaben	Adressbuch
Strg	6			
Strg	7			
Strg	8			
Strg	9		Aufgaben	Net2Phone
Strg	0			
Strg	F1			
Strg	F2			
Strg	F3			
Strg	F4			
Strg	F5			
Strg	F6			
Strg	F7			
Strg	F8			
Strg	F9			
Strg	F10			
Strg	F11			
Strg	F12			
Strg	Alt	F1		
Strg	Alt	F2		
Strg	Alt	F3		
Strg	Alt	F4		
Strg	Alt	F5		
Strg	Alt	F6		



NN 6.x

Tastenkombination			Icon	Name	Befehl
Strg	Alt	F7			
Strg	Alt	F8			
Strg	Alt	F9			
Strg	Alt	F10			
Strg	Alt	F11			
Strg	Alt	F12			
Strg	Alt	Entf			
Strg	Alt	F			
Strg	☒	F			
Strg	.				
Strg	:				
Strg	#				
Strg	+			Anzeigen	Textgröße/Größer
Strg	-			Anzeigen	Textgröße/Kleiner
Strg	*				
Strg	[
Strg]				
Strg	Ums	1			
Strg	Ums	2			
Strg	Ums	l			
Strg	Ums	F			
Strg	Ums	K			
Esc					
Druck					
Ums					
Ums	F1				
Ums	F2				
Ums	F3				
Ums	F4				
Ums	F5				
Ums	F6				
Ums	F7				
Ums	F8				
Ums	F9				
Ums	F10				
Ums	F11				
Ums	F12				
Ums	Leert.				
Entf					
Alt					
Alt	Num	5			
Alt	1				
Alt	2				
Alt	3				
Alt	4				
Alt	5				
Alt	6				
Alt	7				
Alt	8				
Alt	9				
Alt	0				
Alt	F1				
Alt	F2				
Alt	F3				
Alt	F4				
Alt	F5				
Alt	F6				
Alt	F7				
Alt	F8				



NN 6.x

Tastenkombination		Icon	Name	Befehl
Alt	F9			
Alt	F10			
Alt	F11			
Alt	F12			
Alt	Tab			
Alt	Esc			
Alt	Return			
Alt	Pos1			
Alt	n. li.			
Alt	n. re.			
Alt	Druck			
Alt	A			
Alt	B			
Alt	C			
Alt	D			
Alt	E			
Alt	F			
Alt	H			
Alt	L			
Alt	N			
Alt	O			
Alt	R			
Alt	S			
Alt	T			
Alt	U			
Alt	W			
Alt	X			
Alt	Z			
Alt	-			
Alt	Leert.			
Alt Gr	Return			
	Pause			
	D			
	E			
	F			
	M			
	R			
	F1			
	F2			
	F3			
	F4			
	F5			
	F6			
	F7			
	F8			
	F9			
	F10			
	F11			
	F12			